

**Passo a passo**  
**Plano Para Empresa**

*Versão teste*

The logo consists of a dark blue circle containing the word "INEJE" in white, bold, serif capital letters. The background of the slide features a pattern of light blue circles that transition from small dots at the top to larger circles at the bottom.

**INEJE**

**1** Acesse o site:  
[www.ineje.com.br/registro-pessoa-juridica](http://www.ineje.com.br/registro-pessoa-juridica)  
para acessar o painel de  
cadastro.

## Planos para Empresas **1**

Escolha a opção que se adequa melhor para sua empresa.



**10 Inscrições Gratuitas por mês**  
para Videoaulas e Workshops Gravados  
Confira a lista de videoaulas [Clicando Aqui](#)

**10 Inscrições Gratuitas por mês**  
para Workshops Presenciais



**15 Inscrições Gratuitas por mês**  
para Videoaulas e Workshops Gravados  
Confira a lista de videoaulas [Clicando Aqui](#)

**15 Inscrições Gratuitas por mês**  
para Workshops Presenciais



**20 Inscrições Gratuitas por mês**  
para Videoaulas e Workshops Gravados  
Confira a lista de videoaulas [Clicando Aqui](#)

**20 Inscrições Gratuitas por mês**  
para Workshops Presenciais



## 2 Marque a opção “Quero me cadastrar...”

Obs: Se preferir, você poderá escolher o plano adequado para sua empresa, sem necessidade de navegar na versão de demonstração (teste). Basta você clicar no banner “PESSOA JURÍDICA”, e não no botão, e escolher, na página seguinte, o plano de sua preferência.

The screenshot shows the INEJE website interface. At the top, the logo and name 'INSTITUTO NACIONAL DE ESTUDOS JURÍDICOS E EMPRESARIAIS' are visible. A navigation bar includes links for 'Institucional', 'Pessoa Jurídica', 'Pessoa Física', and 'Conheça a FBT', along with a 'Login' button. Below the navigation bar, a breadcrumb trail indicates the current location: 'Você está em: Home / Registro Pessoa Jurídica'. The main content area is titled 'Escolha o Plano de Sua Preferência!' and includes the instruction 'Escolha a opção que se adequa melhor para sua empresa.' Three plan options are presented as cards:

Plano	Preço (por mês)
Plano Ouro	R\$ 1.000,00
Plano Diamante	R\$ 1.500,00
Plano Platinum	R\$ 2.000,00

At the bottom of the page, a yellow circle with the number '2' is followed by the text: 'Quero me cadastrar para primeiro fazer um teste. Escolherei o plano depois.' Below this text are two buttons: 'Cancelar' and 'Avançar'.



Passo 1

Passo 2

Passo 3

### Cadastre Suas Informações!

Preencha todos os campos.  
(\* Campos obrigatórios)

CNPJ\*

Informe o CNPJ da Empresa

Razão Social\*

Informe a Razão Social da Empresa

Nome Fantasia:

Informe o Nome Fantasia

Site:

Site da empresa (http://)

Telefone\*

( ) /

Fax:

( ) /

CEP\*

Informe o CEP

Q. Buscar CEP

Logradouro\*

Informe o Logradouro

Número\*

Somente Número

Complemento:

(Apt/Blcco/Casa)

Bairro:

Informe o Bairro

Estado\*

Selecione o Estado

Cidade\*

Selecione a Cidade

#### Informações de Acesso

E-mail\*

Informe seu E-mail

Senha\*

Informe a Senha

Confirmar Senha\*

Confirme sua senha

⏪ Voltar

3

Avançar ⏩

Preencha os dados da empresa  
**3** e clique em “Avançar”



Leia atentamente as instruções, clique em **4** “Entendi todas as limitações e quero continuar”.

**5** Clique em “Concluir”

Passo 1      Passo 2      Passo 3

## Cadastro para Conhecer o Sistema

Você optou por cadastrar a sua empresa, para conhecer o nosso sistema. Saiba como funciona.

Neste modelo de cadastro, o sistema que será habilitado em seu painel de controle é uma versão para testes. Nesta versão, algumas restrições serão aplicadas.

- 1 - Em sua "Lista de Cursos", o botão "Disponibilizar", que inclui o curso em sua lista de "Cursos Disponibilizados", não realizará a sua função, tomando inoperante a ação de inclusão de novos cursos em sua lista de "Cursos Disponibilizados".
- 2 - Sua lista de "Cursos Disponibilizados" conterá 4 cursos pré-definidos, possibilitando a você a navegação nesta lista e a visualização da área de inclusão de participantes do curso.
- 3 - O botão "Remover Curso", existente em 1 (um) dos cursos de sua lista de "Cursos Disponibilizados", não realizará a sua função, tomando inoperante a ação de remover os cursos que ainda não foram utilizados por seus funcionários.
- 4 - Em sua lista de "Cursos Disponibilizados", os cursos pré-definidos conterão participantes pré-cadastrados em nosso sistema.
- 5 - No "Gerenciamento de Participantes", os botões "Incluir" e "Excluir" não realizarão as suas funções, tomando inoperante a ação de incluir ou excluir participantes nos cursos disponibilizados.
- 6 - Em sua lista de funcionários, no menu "Gerenciar Funcionários" haverá 5 funcionários pré-cadastrados.
- 7 - No "Gerenciar Funcionários", os botões "Editar" e "Excluir" não realizarão as suas funções, tomando inoperante a ação de editar ou excluir qualquer funcionário pré-cadastrado.
- 8 - O botão "Salvar", da área de "Cadastro de Funcionários" não realizará a sua função, tomando inoperante a ação de incluir novo funcionário.
- 9 - O último item de seu menu é uma amostra de como o seu funcionário visualizará um curso gravado, sendo disponibilizado um curso teste para a sua apreciação.

A contratação de algum dos Planos Corporativos poderá ser realizada no menu Planos, em seu painel de controle.

**4** Entendi todas as limitações e quero continuar.

**5** Concluir

Voltar

Pronto! Você já poderá ver a lista completa de cursos disponíveis. São eles:

- **Videoaulas**
- **Extensão/Simpósio**
- **Graduação**
- **Pós-Graduação**
- **Workshops**

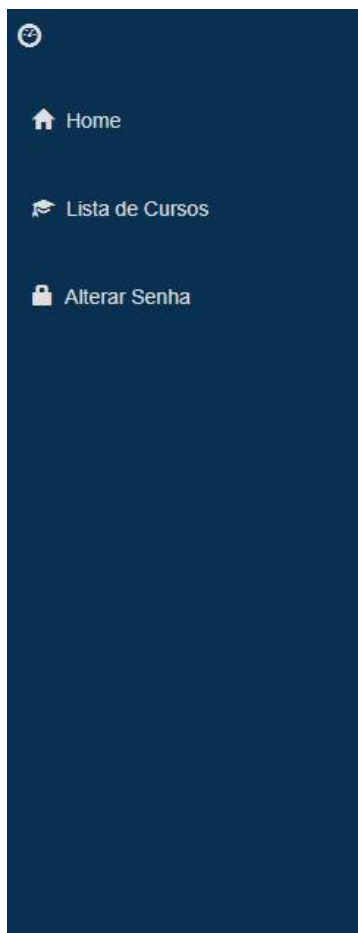


### Videoaulas Gravadas

<p><b>Governança Corporativa</b> FBT</p> <p>Governança Corporativa Professor: Rafael Helou Bresciani</p> <p>✓ Disponível</p> <p>Sobre a Videoaula</p>	<p>Arbitragem como Instrumento de Resolução de Conflitos Societários FBT</p> <p>Arbitragem como Instrumento de Resolução de Conflitos Societários Professora: Ana Cláudia Redecker</p> <p>✓ Disponível</p> <p>Sobre a Videoaula</p>	<p>A Utilização das Sociedades Holdings na Gestão Tributária da Empresa FBT</p> <p>A Utilização das Sociedades Holdings na Gestão Tributária da Empresa Professor: Marcelo Fonseca Vicentini</p> <p>+ Disponibilizar</p> <p>Sobre a Videoaula</p>
<p>Ambientes de</p>	<p>Análise dos Dispositivos</p>	<p>Câmbio, Pagamentos e</p>

Clicando em um dos Cursos disponíveis, você encontrará a descrição completa sobre eles.

***Os cursos estão disponíveis para disponibilização aos colaboradores da empresa, apenas na versão paga, de acordo com o plano contratado.***



← Voltar

## Câmbio, Pagamentos e Operações Financeiras Internacionais

**Professor:** Liziane Angelotti Meira

📺 Videoaulas Gravadas

Video Demonstração



**Professor:** Liziane Angelotti Meira

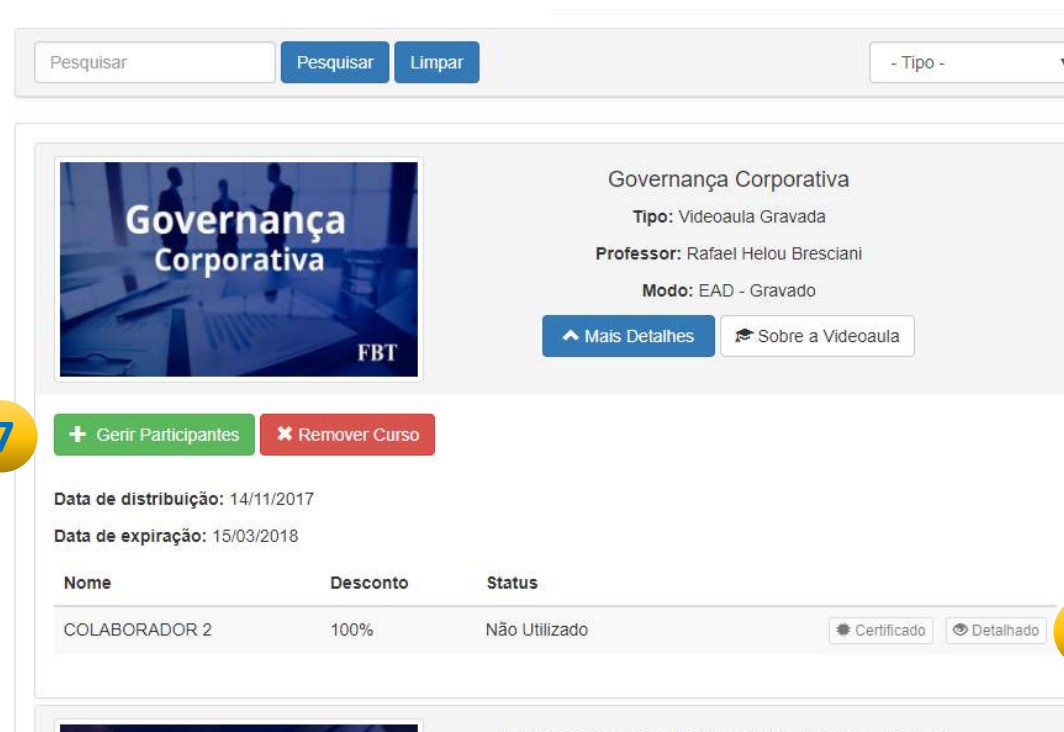
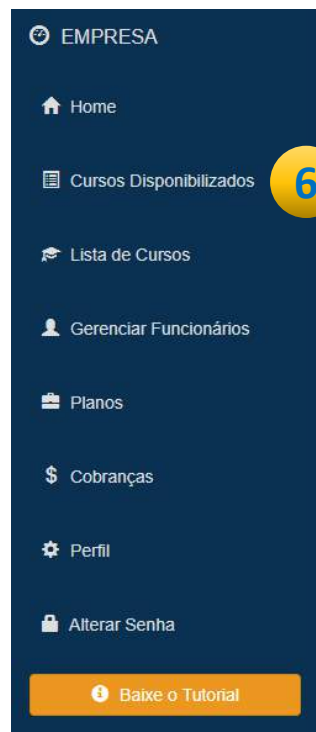
Videoaula Gravada composta por videos em 6 partes

1. Câmbio: Conceitos e teoria; conversibilidade; preços, juros e câmbio;
2. Mercado de câmbio no Brasil: evolução, subdivisões, estrutura e funcionamento. Balanço de pagamentos: taxas de câmbio, taxa de juros e inflação;
3. Regimes cambiais: taxas de câmbio fixas, flutuantes e regimes intermediários;
4. Gerenciamento da exposição cambial;

6 “Cursos Disponibilizados”,  
você verá como poderá disponibilizar o curso para os seus colaboradores.

7 “Gerir Participantes”,  
você poderá adicionar quem assistirá aos cursos e usufruirá dos descontos.

8 “Detalhado”,  
você poderá visualizar o aproveitamento nos cursos, pelos colaboradores da empresa.





Este é o relatório que o administrador do plano verá quando clicar em “Detalhado”

31/10/2016 Instituto Nacional de Estudos Jurídicos e Empresariais

## Relatório de Visualização de Curso Gravado

Curso: Marketing Desportivo  
Funcionário: Funcionário Teste 2

---

Curso disponibilizado em: 02/09/2016      Vídeos do curso: 6  
Prazo para utilização: 20/09/2016      Vídeos acessados: 6  
Curso iniciado pelo funcionário em: 02/09/2016

---

### Histórico de Acessos

**Data: 02/09/2016**

- Hora: 19:29:43 - Acessou o vídeo Parte 1
- Hora: 19:29:46 - Acessou o vídeo Parte 2
- Hora: 19:29:48 - Acessou o vídeo Parte 3
- Hora: 20:03:32 - Acessou o vídeo Parte 1
- Hora: 22:24:54 - Acessou o vídeo Parte 1

**Data: 03/09/2016**

- Hora: 09:51:18 - Acessou o vídeo Parte 1
- Hora: 09:58:44 - Acessou o vídeo Parte 1
- Hora: 11:18:07 - Acessou o vídeo Parte 1
- Hora: 11:18:55 - Acessou o vídeo Parte 1
- Hora: 15:45:14 - Acessou o vídeo Parte 1
- Hora: 22:04:37 - Acessou o vídeo Parte 1
- Hora: 22:06:55 - Acessou o vídeo Parte 1
- Hora: 22:09:46 - Acessou o vídeo Parte 1
- Hora: 22:16:23 - Acessou o vídeo Parte 1

**Data: 04/09/2016**

- Hora: 07:33:27 - Acessou o vídeo Parte 1
- Hora: 08:20:50 - Acessou o vídeo Parte 1
- Hora: 09:45:39 - Acessou o vídeo Parte 1

<http://ineje.com.br/relatorio/w1> 1/1



Clicando no botão **9** “Gerenciar Funcionários” você poderá visualizar quais os colaboradores da empresa estão cadastrados e, da mesma forma, **10** Incluir.

The screenshot displays the INEJE web application interface. On the left, a dark blue sidebar menu contains several options: 'EMPRESA', 'Home', 'Cursos Disponibilizados', 'Lista de Cursos', '9 Gerenciar Funcionários' (highlighted with a yellow circle), 'Planos', '\$ Cobranças', 'Perfil', and 'Alterar Senha'. The main header area includes the INEJE logo and the text 'INSTITUTO NACIONAL DE ESTUDOS JURÍDICOS E EMPRESARIAIS'. Below the header is a search bar with a 'Pesquisar' input field and 'Pesquisar' and 'Limpar' buttons. The main content area features a green '+ Incluir Funcionário' button with a yellow circle '10' next to it. Below this is a table with columns for 'Nome', 'E-mail', 'CPF', and 'Cursos'. The table lists three employees: COLABORADOR 2, COLABORADOR 1, and ASSOCIADO. At the bottom of the table area, there is a pagination control showing '20' items per page.

Nome	E-mail	CPF	Cursos
COLABORADOR 2	ineje@fbtedu.com.br	222.222.222-22	19
COLABORADOR 1	fbtedu@ineje.com.br	111.111.111-11	1
ASSOCIADO	fbtedu@fbtedu.com.br	000.000.000-00	3

Feito isso, clique em **11** “Cobranças” e você terá acesso aos seus boletos. Clique em **12** “Imprimir”, efetue o pagamento e, em até 48 horas, você terá acesso a todas as funcionalidades e benefícios do seu Plano Corporativo.

The screenshot displays the INEJE web portal interface. On the left, a dark blue sidebar contains a menu with the following items: "Teste Lida", "Home", "Cursos Disponibilizados", "Lista de Cursos", "Gerenciar Funcionários", "Planos", "Cobranças" (highlighted with a yellow circle labeled "11"), "Perfil", and "Alterar Senha". The main content area features the INEJE logo and the text "INSTITUTO NACIONAL DE ESTUDOS JURÍDICOS E EMPRESARIAIS". Below this is a search bar with a "Pesquisar" button and a "Limpar" button. A table displays the following data:

Número	Descrição	Vencimento	Pagamento	Status	Valor
16046	Contrato Plano Platinum	02/11/2016	Em Aberto	Ativo	R\$ 2.500,00

At the bottom of the table, there is a pagination control showing "20" items per page. A yellow circle labeled "12" is positioned next to the "Imprimir" button in the top right corner of the table row.

Após a confirmação do pagamento, você poderá incluir seus colaboradores, um a um, para que eles possam assistir às videoaulas e workshops, bem como desfrutar dos descontos nos cursos de graduação, pós-graduação e extensão da FBT

Clique em **13** “Incluir Funcionário”

The screenshot displays the user interface of the INEJE (Instituto Nacional de Estudos Jurídicos e Empresariais) system. On the left is a dark blue sidebar menu with the following items: 'Teste Lida', 'Home', 'Cursos Disponibilizados', 'Lista de Cursos', 'Gerenciar Funcionários', 'Planos', 'Cobranças', 'Perfil', and 'Alterar Senha'. The main content area at the top features the INEJE logo and the text 'INSTITUTO NACIONAL DE ESTUDOS JURÍDICOS E EMPRESARIAIS'. Below this is a search bar with a 'Pesquisar' input field and 'Pesquisar' and 'Limpar' buttons. A green button labeled '+ Incluir Funcionário' is highlighted with a yellow circle containing the number '13'. Below the button is a table with columns for 'Nome' and 'E-mail', and a message stating 'Nenhuma Funcionário cadastrado'. At the bottom right of the table area, there is a dropdown menu showing the number '20'.

Preencha os dados do seu colaborador e clique em **14** “**Salvar**”. Pronto, ele já estará cadastrado no sistema e apto a usufruir dos benefícios do Plano Corporativo da sua empresa.

**INEJE** INSTITUTO NACIONAL DE ESTUDOS JURÍDICOS E EMPRESARIAIS

### Cadastrar Funcionário

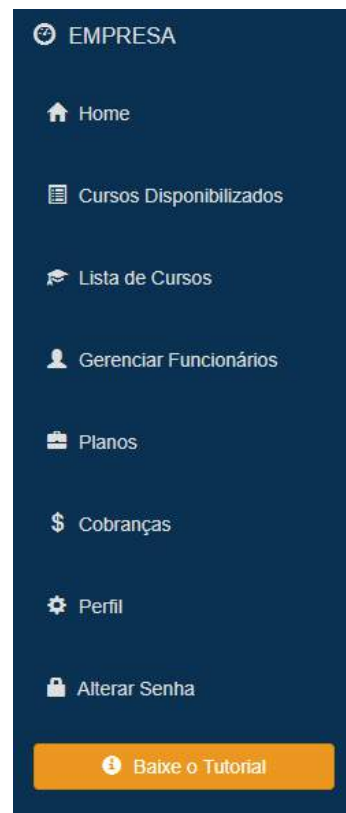
Nome:

CPF:  E-mail:



Comece a disponibilizar os cursos que deseja para os seus funcionários, clicando em **15** “Disponibilizar”.

O botão ficará da cor verde, com a descrição **16** “Disponibilizado”. Clique nele para incluir os colaboradores que você deseja capacitar.



### Videoaulas Gravadas



A partir da lista de funcionários já cadastrados, escolha para qual colaborador você quer disponibilizar o curso, clicando em “Incluir”. **17**

Teste Lida

Home

Cursos Disponibilizados

Lista de Cursos

Gerenciar Funcionários

Planos

Cobranças

Perfil

Alterar Senha

INEJE INSTITUTO NACIONAL DE ESTUDOS JURÍDICOS E EMPRESARIAIS

Voltar Sobre o Curso

IPO - Oferta Pública de Ações

Especialização em Direito Societário - Aplicado à Gestão da Empresa

Tipo: Cursos Gravados

Professor: José Eduardo Cavalcanti

20 Inscrições Gratuitas por Curso (1/20)

Pesquisar Pesquisar Limpar

+ Incluir Selecionados Gerenciar Funcionário

Nome F	E-mail	CPF	Desconto	Confirmação
<input checked="" type="checkbox"/> Pedro Paulo	pedropaulo@teste1.com.br	013.254.782-10	100%	Não participante

20

**17** + Incluir

Após ter sido feita a inclusão do colaborador, o mesmo receberá um e-mail, que o informará de que a sua empresa o cadastrou em determinada videoaula ou lhe concedeu desconto, em determinado curso. A partir daí, para que o colaborador tenha acesso ao benefício, é necessário que o próprio colaborador efetue o seu cadastro no site.



INSTITUTO NACIONAL DE  
ESTUDOS JURÍDICOS E EMPRESARIAIS

Olá Funcionário Cadastrado,

A empresa Teste SA cadastrou você para ganhar um desconto especial nos eventos oferecidos pela Faculdade Brasileira de Tributação (FBT). *ou*

A empresa xxxxxxxx cadastrou você para participar de eventos, cursos e workshops gratuitos, além de oportunizar a sua qualificação profissional, mediante descontos significativos nos cursos realizados pela Faculdade Brasileira de Tributação (FBT).

O evento/curso escolhido por sua empresa para você participar, gratuitamente, ou ter direito ao desconto foi:

**Pós-Graduação EAD**  
**MBA em Negociação e Tributação Internacional**

Seu desconto é de: **30%**

Veja todas as informações, acessando seu Painel de Controle, com os seguintes dados de acesso:

Usuário: [Funcionario@teste.com.br](mailto:Funcionario@teste.com.br)

Senha: **DR2qUP08**

Acesse agora o site do Ineje [Clicando Aqui](#)

Alguma dúvida? Contate-nos pelo fone 0800 602 0700 ou pelo e-mail [contato@ineje.com.br](mailto:contato@ineje.com.br)

Rua Mostardeiro, 88 - Independência - Porto Alegre - RS - Brasil  
Porto Alegre e Região Metropolitana: +55 (51) 3073-1001  
Demais Regiões: 0800 602 0700  
[contato@ineje.com.br](mailto:contato@ineje.com.br)





**INSTITUTO NACIONAL DE  
ESTUDOS JURÍDICOS E EMPRESARIAIS**

Em caso de dúvida,



fale com um

**Consultor**

**(51)9-941-65012**

**E-mail:** [contato@ineje.com.br](mailto:contato@ineje.com.br)